

**Talla 6**



**Talla 7**



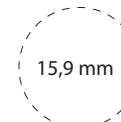
**Talla 8**



**Talla 9**



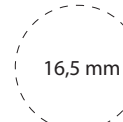
**Talla 10**



**Talla 11**



**Talla 12**



**Talla 13**



**Talla 14**



**Talla 15**



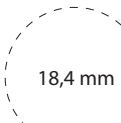
**Talla 16**



**Talla 17**



**Talla 18**



**Talla 19**



**Talla 20**



**Talla 21**



**Talla 22**



**Talla 23**



**Talla 24**



**Talla 25**



**Talla 26**



**Talla 27**



**Talla 28**



**Talla 29**



**Talla 30**



**Talla 31**



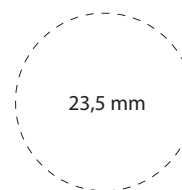
**Talla 32**



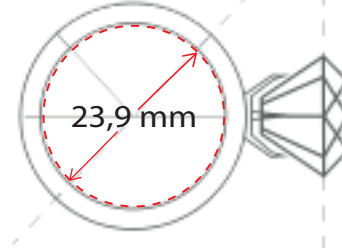
**Talla 33**



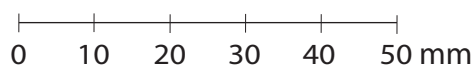
**Talla 34**



**Talla 35**



1º Imprimir **sin escalado**, a **tamaño real**, y verificar con una regla la escala



2º Coloque un anillo que le valga para el dedo elegido y verifique la talla colocándolo sobre las circunferencias de medida, como se indica en la figura **Talla 35**